

Государственное некоммерческое финансово-кредитное учреждение  
КИРОВСКИЙ ОБЛАСТНОЙ ТЕРРИТОРИАЛЬНЫЙ ФОНД  
ОБЯЗАТЕЛЬНОГО МЕДИЦИНСКОГО СТРАХОВАНИЯ

ПРИКАЗ

« 28 » января 2021 года

№ 84

Киров

Об утверждении квотной выборки респондентов для проведения социологических опросов первого и второго уровня застрахованных лиц об удовлетворенности доступностью и качеством медицинской помощи Кировским областным территориальным фондом обязательного медицинского страхования в 2021 году

В соответствии с Методическими указаниями по проведению социологических опросов (анкетирования) застрахованных лиц в сфере обязательного медицинского страхования, утвержденными приказом Федерального фонда обязательного медицинского страхования от 11.06.2015 № 103 (далее – Методические указания), ПРИКАЗЫВАЮ:

1. Утвердить квотную выборку респондентов для проведения социологических опросов первого и второго уровня застрахованных лиц об удовлетворенности качеством и доступностью медицинской помощи Кировским областным территориальным фондом обязательного медицинского страхования в 2021 году. Прилагается.


2. Отделу организации обязательного медицинского страхования управления организации обязательного медицинского страхования (Абламонова М.А.):

2.1. Обеспечить организацию проведения социологических опросов первого и второго уровня застрахованных лиц об удовлетворенности доступностью и качеством медицинской помощи в соответствии с Методическими указаниями, с применением анкет для проведения социологических опросов первого и второго уровня, утвержденных приказом Кировского областного территориального фонда от 16.12.2019 № 1338.

2.2. Обеспечить контроль достоверности статистической обработки результатов социологического опроса.

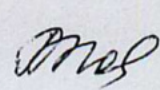
3. Контроль за исполнением приказа возложить на Полякову Наталью Александровну, заместителя директора по организации обязательного медицинского страхования.

И.о. директора


  
О.Б. Клюкова

Согласовано:

Заместитель директора по организации  
обязательного медицинского страхования

  
Н.А. Полякова

Начальник управления организации  
обязательного медицинского страхования

  
С.А. Ключерова

Приложение

УТВЕРЖДЕНА

приказом Кировского областного  
территориального фонда  
обязательного медицинского  
страхования  
от 08.07.2021 № 84

Квотная выборка респондентов для проведения социологических опросов первого и второго уровня застрахованных лиц об удовлетворенности доступностью и качеством медицинской помощи Кировским областным территориальным фондом обязательного медицинского страхования в 2021 году

№ п/п	Наименование медицинской организации	количество респондентов, подлежащих социологическому опросу в поликлинике				Итого по поликлинике, респондентов	количество респондентов, подлежащих социологическому опросу в стационаре				Итого по стационару, респондентов	количество респондентов, подлежащих социологическому опросу в дневном стационаре				Итого по дневному стационару, респондентов	Всего респондентов по медицинской организации
		мужчин 18-59 лет	женщин 18-54 лет	мужчин 60 лет и старше	женщин 55 лет и старше		мужчин 18-59 лет	женщин 18-54 лет	мужчин 60 лет и старше	женщин 55 лет и старше		мужчин 18-59 лет	женщин 18-54 лет	мужчин 60 лет и старше	женщин 55 лет и старше		
1	КОГБУЗ «Кировская городская больница № 9»	2	4	2	4	12	2	3	2	3	10	1	2	1	3	7	29
2	КОГБУЗ «Кировская городская больница № 5»	1	4	1	4	10	2	3	2	4	11	1	2	2	2	7	28
3	КОГБУЗ «Кировская инфекционная клиническая больница»	0	0	0	0	0	1	3	1	3	8	0	0	0	0	0	8
4	КОГБУЗ «Кировская клиническая офтальмологическая больница»	1	2	1	2	6	2	3	2	2	9	2	4	2	5	13	28
5	КОГБУЗ «Кировская городская больница № 2»	3	4	2	4	13	2	4	2	4	12	1	2	1	3	7	32
6	КОГБУЗ «Кировская областная клиническая больница»	3	4	2	5	14	3	6	3	4	16	1	1	1	2	5	35
7	КОГБУЗ «Центр медицинской реабилитации»	1	2	1	2	6	1	1	1	2	5	1	2	1	3	7	18
8	КОГБУЗ «Кировский областной клинический кожно-венерологический диспансер»	2	3	1	3	9	1	2	1	2	6	1	1	1	2	5	20
9	КОГБУЗ «Центр онкологии и медицинской радиологии»	2	3	1	3	9	2	4	2	4	12	1	1	1	2	5	26
10	КОГБУЗ «Кировский областной госпиталь для ветеранов войн»	0	0	0	0	0	2	2	1	3	8	2	1	1	2	6	14

№ п/п	Наименование медицинской организации	количество респондентов, подлежащих социологическому опросу в поликлинике				Итого по поликлинике респондентов	количество респондентов, подлежащих социологическому опросу в стационаре				Итого по стационару респондентов	количество респондентов, подлежащих социологическому опросу в дневном стационаре				Итого по дневному стационару респондентов	Всего респондентов по медицинской организации				
		мужчин 18-59 лет	женщин 18-54	мужчин 60 лет и старше	женщин 55 лет и старше		мужчин 18-59 лет	женщин 18-54	мужчин 60 лет и старше	женщин 55 лет и старше		мужчин 18-59 лет	женщин 18-54	мужчин 60 лет и старше	женщин 55 лет и старше			мужчин 18-59 лет	женщин 18-54	мужчин 60 лет и старше	женщин 55 лет и старше
11	КОГКБУЗ «Центр травматологии, ортопедии и нейрохирургии»	3	2	2	3	10	3	4	3	5	15	2	4	2	5	13	38				
12	ЧУЗ «Клиническая больница «РЖД-Медицина» города Киров»	1	2	1	2	6	1	2	1	2	6	1	1	1	2	5	17				
13	ФКУЗ «Медицинская санитарная часть Министерства внутренних дел России по Кировской области»	1	1	1	2	5	1	2	1	2	6	0	0	0	0	0	11				
14	ФКУЗ «Медицинская санитарная часть № 43 Федеральной службы исполнения наказаний России»	1	1	1	2	5	1	2	1	2	6	1	1	1	2	5	16				
15	КОГБУЗ «Кировский областной клинический перинатальный центр»	0	7	0	0	7	0	12	0	0	12	0	5	0	0	5	24				
16	ФГБОУ ВО «Кировский государственный медицинский университет» Минздрава России	0	0	0	0	0	1	2	1	2	6	0	0	0	0	0	6				
17	КОГБУЗ «Кировский клинко-диагностический центр»	7	6	5	6	24	0	0	0	0	0	0	0	0	4	15	39				
18	КОГКБУЗ «Центр кардиологии и неврологии»	0	0	0	0	0	4	5	4	5	18	3	2	3	4	12	30				
19	КОГБУЗ «Кировский клинический стоматологический центр»	5	6	4	5	20	0	0	0	0	0	0	0	0	0	0	20				
20	ФГБУН «Кировский научно-исследовательский институт гематологии и переливания крови» ФМБА России	1	2	1	2	6	1	2	1	2	6	2	2	1	2	7	19				
21	КОГБУЗ «Кировская клиническая больница № 7»	3	5	3	5	16	2	3	2	3	10	2	4	2	5	13	39				
22	КОГКБУЗ «Больница скорой медицинской помощи»	3	5	2	5	15	2	4	2	4	12	2	3	2	3	10	37				
23	Медицинское частное учреждение дополнительного профессионального образования "Нефросовет"	3	2	2	3	10	0	0	0	0	0	0	0	0	0	0	10				
24	ООО "Клиника Нуриевых-Киров"	0	0	0	0	0	0	0	0	0	0	0	5	0	0	5	5				
Всего респондентов в городских и областных медицинских организациях:		43	65	33	62	203	34	69	33	58	194	27	47	27	51	152	549				

№ п/п	Наименование медицинской организации	количество респондентов, подлежащих социологическому опросу в поликлинике				Итого по поликлинике, респондентов	количество респондентов, подлежащих социологическому опросу в стационаре				Итого по стационару, респондентов	количество респондентов, подлежащих социологическому опросу в дневном стационаре				Итого по дневному стационару, респондентов	Всего респондентов по медицинской организации
		мужчин 18-59 лет	женщин 18-54	мужчин 60 лет и старше	женщин 55 лет и старше		мужчин 18-59 лет	женщин 18-54	мужчин 60 лет и старше	женщин 55 лет и старше		мужчин 18-59 лет	женщин 18-54	мужчин 60 лет и старше	женщин 55 лет и старше		
25	КОГБУЗ «Арбажская центральная районная больница»	1	2	1	2	6	1	2	1	2	6	1	2	1	2	6	18
26	КОГБУЗ «Афанасьевская центральная районная больница»	1	2	1	2	6	2	2	2	2	8	1	2	1	2	6	20
27	КОГБУЗ «Белохолуницкая центральная районная больница»	1	2	1	2	6	2	3	2	3	10	1	2	1	2	6	22
28	КОГБУЗ «Верхнекамская центральная районная больница»	2	3	1	3	9	1	3	1	3	8	1	2	1	2	6	23
29	КОГБУЗ «Верхошижемская центральная районная больница»	1	2	1	2	6	1	2	1	2	6	1	2	1	2	6	18
30	КОГБУЗ «Даровская центральная районная больница»	1	2	1	2	6	1	2	1	2	6	1	2	1	2	6	18
31	КОГБУЗ «Зуевская центральная районная больница»	2	3	2	2	9	2	3	2	3	10	2	3	1	3	9	28
32	КОГБУЗ «Кижинурская центральная районная больница»	1	2	1	2	6	1	2	1	2	6	1	2	1	2	6	18
33	КОГБУЗ «Кильмезская центральная районная больница»	1	2	1	2	6	1	2	1	2	6	1	2	1	2	6	18
34	КОГБУЗ «Кирово-Чепецкая центральная районная больница»	2	3	1	4	10	2	4	2	4	12	2	3	2	5	12	34
35	ФБУЗ «Медицинская санитарная часть № 52» Федерального медико-биологического агентства	2	2	1	2	7	3	2	2	3	10	2	3	2	3	10	27
36	КОГБУЗ «Куменская центральная районная больница»	1	2	1	2	6	1	2	1	2	6	1	2	1	2	6	18
37	КОГБУЗ «Лебяжская центральная районная больница»	1	2	1	2	6	1	2	1	2	6	1	2	1	2	6	18
38	КОГБУЗ «Лузская центральная районная больница»	1	2	1	2	6	1	2	1	2	6	1	2	1	2	6	18
39	КОГБУЗ «Малмыжская центральная районная больница»	1	2	1	3	7	2	3	2	3	10	1	2	1	2	6	23

№ п/п	Наименование медицинской организации	количество респондентов, подлежащих социологическому опросу в поликлинике				Итого по поликлинике, респондентов	количество респондентов, подлежащих социологическому опросу в стационаре				Итого по стационару, респондентов	количество респондентов, подлежащих социологическому опросу в дневном стационаре				Итого по дневному стационару, респондентов	Всего респондентов по медицинской организации
		мужчин 18-59 лет	женщин 18-54	мужчин 60 лет и старше	женщин 55 лет и старше		мужчин 18-59 лет	женщин 18-54	мужчин 60 лет и старше	женщин 55 лет и старше		мужчин 18-59 лет	женщин 18-54	мужчин 60 лет и старше	женщин 55 лет и старше		
40	КОГБУЗ «Мурашинская центральная районная больница»	1	2	1	2	6	1	2	1	2	6	1	2	1	2	6	18
41	КОГБУЗ «Нагорская центральная районная больница»	1	2	1	2	6	1	2	1	2	6	1	2	1	2	6	18
42	КОГБУЗ «Немская центральная районная больница»	1	2	1	2	6	1	2	1	2	6	1	2	1	2	6	18
43	КОГБУЗ «Нолинская центральная районная больница»	1	2	1	3	7	2	3	2	3	10	1	2	1	2	6	23
44	КОГБУЗ «Омутнинская центральная районная больница»	2	3	2	2	9	2	3	2	3	10	1	3	1	3	8	27
45	КОГБУЗ «Опаринская центральная районная больница»	1	2	1	2	6	1	2	1	2	6	1	2	1	2	6	18
46	КОГБУЗ «Орчневская центральная районная больница»	2	3	1	3	9	1	2	1	2	6	1	2	1	3	7	22
47	КОГБУЗ «Орловская центральная районная больница»	1	2	1	2	6	1	2	1	2	6	1	2	1	2	6	18
48	КОГБУЗ «Пижанская центральная районная больница»	1	2	1	2	6	1	2	1	2	6	1	2	1	2	6	18
49	КОГБУЗ «Толосниовская центральная районная больница имени Н.В. Отрокова»	1	2	1	2	6	1	2	1	2	6	1	2	1	2	6	18
50	КОГБУЗ «Санчурская центральная районная больница имени заслуженного врача РСФСР А.И. Прохорова»	1	2	1	2	6	1	2	1	2	6	1	2	1	2	6	18
51	КОГБУЗ «Свечинская центральная районная больница»	1	2	1	2	6	1	2	1	2	6	1	2	1	2	6	18
52	КОГБУЗ «Советская центральная районная больница»	2	3	1	3	9	2	3	2	3	10	1	2	1	2	6	25
53	КОГБУЗ «Сунская центральная районная больница»	1	2	1	2	6	1	2	1	2	6	1	2	1	2	6	18
54	КОГБУЗ «Тужинская центральная районная больница»	1	2	1	2	6	1	2	1	2	6	1	2	1	2	6	18

№ п/п	Наименование медицинской организации	количество респондентов, подлежащих социологическому опросу в поликлинике				Итого по поликлинике, респондентов	количество респондентов, подлежащих социологическому опросу в стационаре				Итого по стационару, респондентов	количество респондентов, подлежащих социологическому опросу в дневном стационаре				Итого по дневному стационару, респондентов	Всего респондентов по медицинским организациям
		мужчин 18-59 лет	женщин 18-54	мужчин 60 лет и старше	женщин 55 лет и старше		мужчин 18-59 лет	женщин 18-54	мужчин 60 лет и старше	женщин 55 лет и старше		мужчин 18-59 лет	женщин 18-54	мужчин 60 лет и старше	женщин 55 лет и старше		
55	КОГБУЗ «Унинская центральная районная больница»	1	2	1	2	6	1	2	1	2	6	1	2	1	2	6	18
56	КОГБУЗ «Уржумская центральная районная больница»	2	3	1	3	9	1	2	1	2	6	1	2	1	3	7	22
57	КОГБУЗ «Фаленская центральная районная больница»	1	2	1	2	6	1	2	1	2	6	1	2	1	2	6	18
58	КОГБУЗ «Шабалинская центральная районная больница»	1	2	1	2	6	1	2	1	2	6	1	2	1	2	6	18
59	КОГБУЗ «Яранская центральная районная больница»	2	3	1	3	9	2	2	2	2	8	1	2	1	2	6	23
60	КОГБУЗ «Вятскополянская центральная районная больница»	3	5	2	5	15	2	3	2	4	11	2	3	2	4	11	37
61	КОГБУЗ «Слободская центральная районная больница имени академика А.Н. Бакулева»	2	3	1	3	9	3	3	3	3	12	1	3	1	4	9	30
62	КОГБУЗ «Котельничская центральная районная больница»	2	3	1	3	9	2	3	1	3	9	1	2	1	3	7	25
63	КОГБУЗ «Юрьянская районная больница»	1	2	1	2	6	1	2	1	2	6	1	2	1	2	6	18
<b>Всего респондентов в районных медицинских организациях:</b>		<b>52</b>	<b>91</b>	<b>42</b>	<b>92</b>	<b>277</b>	<b>54</b>	<b>90</b>	<b>52</b>	<b>92</b>	<b>288</b>	<b>43</b>	<b>84</b>	<b>42</b>	<b>91</b>	<b>260</b>	<b>825</b>
Наименование медицинской организации/возрастная группа несовершеннолетних респондентов		детей 0-3 лет	детей 4 года -13 лет	детей 14-17 лет	0	0	детей 0-3 лет	детей 4 года -13 лет	детей 14-17 лет	0	0	детей 0-3 лет	детей 4 года -13 лет	детей 14-17 лет	0	0	0
64	КОГБУЗ «Кировская областная детская клиническая больница»	4	4	2	0	10	2	3	3	0	8	0	0	0	0	0	18
65	КОГБУЗ «Детский клинический консультативно-диагностический центр»	3	5	2	0	10	0	0	0	0	0	3	2	3	0	8	18
<b>Всего респондентов в медицинских организациях, оказывающих помощь детям:</b>		<b>7</b>	<b>9</b>	<b>4</b>	<b>0</b>	<b>20</b>	<b>2</b>	<b>3</b>	<b>3</b>	<b>0</b>	<b>8</b>	<b>3</b>	<b>2</b>	<b>3</b>	<b>0</b>	<b>8</b>	<b>36</b>
<b>Итого респондентов:</b>		<b>97</b>	<b>163</b>	<b>85</b>	<b>155</b>	<b>500</b>	<b>88</b>	<b>162</b>	<b>84</b>	<b>490</b>	<b>75</b>	<b>135</b>	<b>76</b>	<b>150</b>	<b>420</b>	<b>1410</b>	